院内がん登録統計

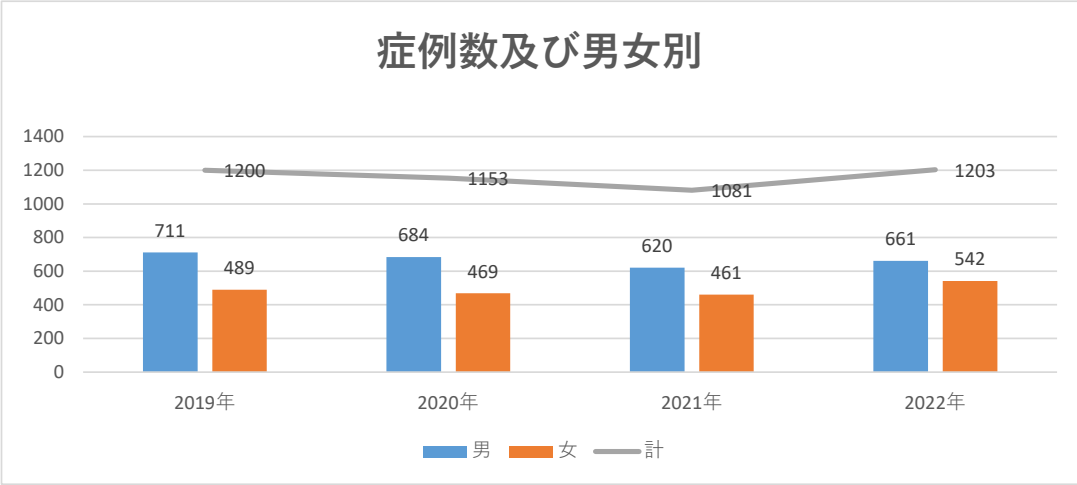
症例数及び男女別
1400
1200
1000
800
600
400
200
0
1200
1153
1081
1203
711
489
684
469
620
461
661
542
2019年
2020年
2021年
2022年
男
女
計

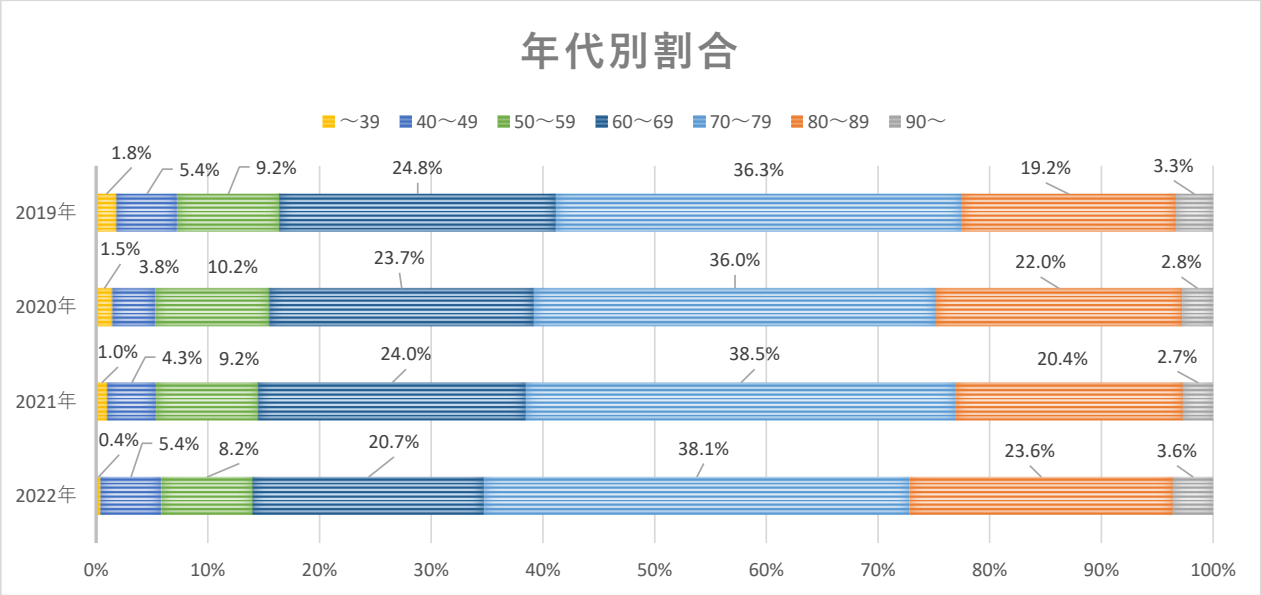
年代別割合
～39
40～49
50～59
60～69
70～79
80～89
90～
2019年
1.8%
5.4%
9.2%
24.8%
36.3%
19.2%
3.3%
2020年
1.5%
3.8%
10.2%
23.7%
36.0%
22.0%
2.8%
2021年
1.0%
4.3%
9.2%
24.0%
38.5%
20.4%
2.7%
2022年
0.4%
5.4%
8.2%
20.7%
38.1%
23.6%
3.6%
0%
10%
20%
30%
40%
50%
60%
70%
80%
90%
100%

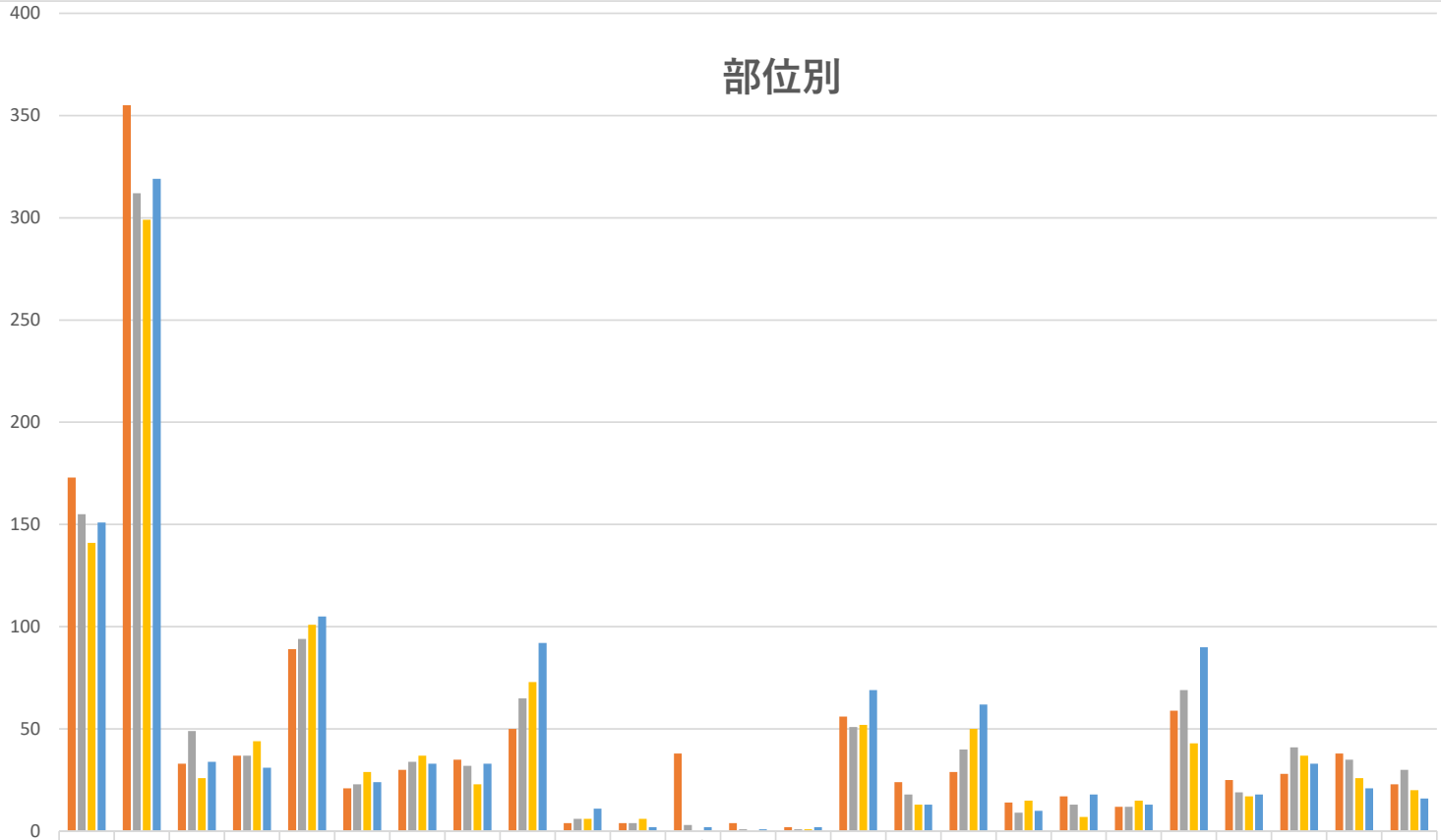

	胃	大腸	肝臓	肺	乳房	口腔・咽頭	食道	胆嚢・胆管	膵臓	上顎・喉頭	骨・軟部腫瘍	皮膚（黒色腫も含む）	子宮	卵巣	前立腺	腎	膀胱	生殖器・尿路系	脳・中枢神経系	甲状腺	悪性リンパ腫	多発性骨髄腫	白血病	他の造血器腫瘍	その他
R1年（2019年）	173	355	33	37	89	21	30	35	50	4	4	38	4	2	56	24	29	14	17	12	59	25	28	38	23
R2年（2020年）	155	312	49	37	94	23	34	32	65	6	4	3	1	1	51	18	40	9	13	12	69	19	41	35	30
R3年（2021年）	141	299	26	44	101	29	37	23	73	6	6	0	0	1	52	13	50	15	7	15	43	17	37	26	20
R4年（2022年）	151	319	34	31	105	24	33	33	92	11	2	2	1	2	69	13	62	10	18	13	90	18	33	21	16

２０２２年胃がん

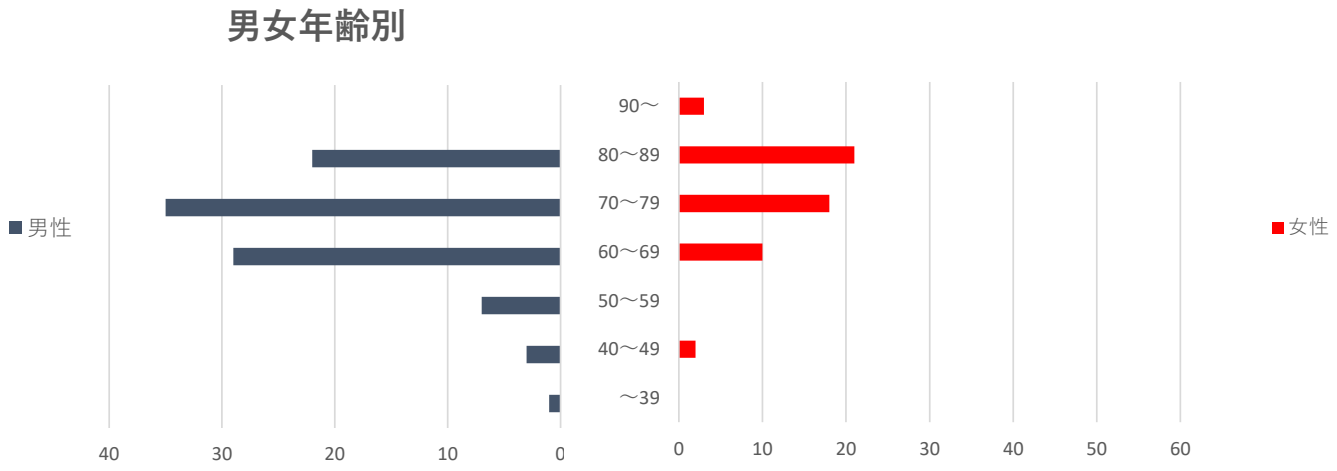

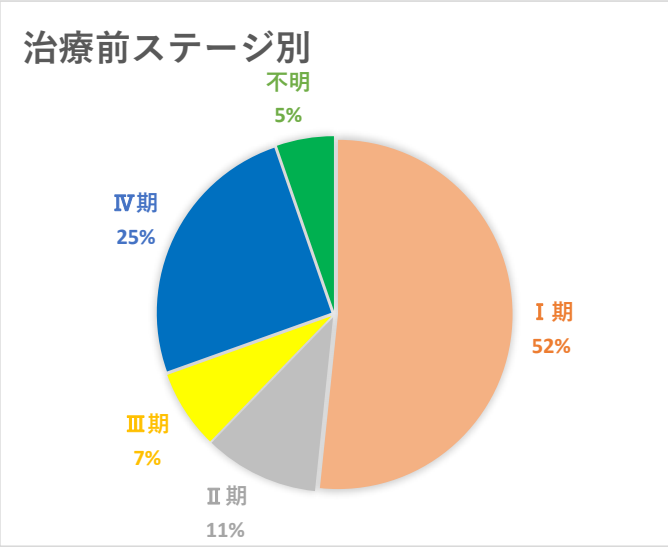

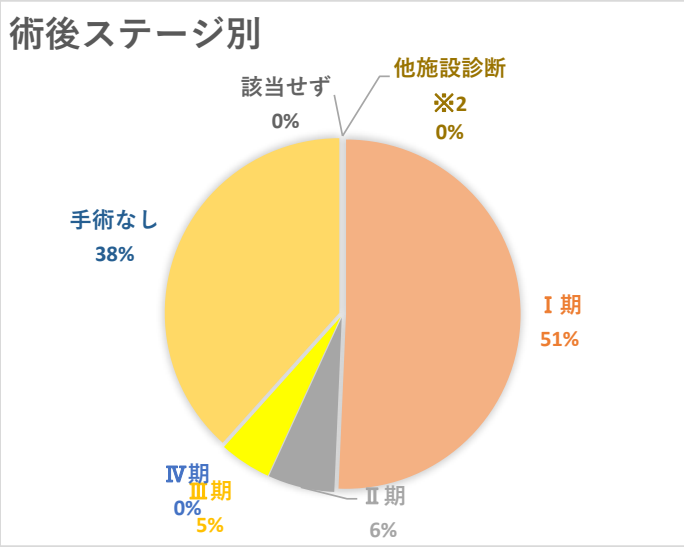

※2　他施設診断…初回治療継続例において、自施設初回治療前に、他施設において初回治療としての観血的治療が行われた場合に、手術標本から得られた術後病理学的分類が紹介状などの内容から確実に推測できるときに用いる分類。

２０２２年大腸がん

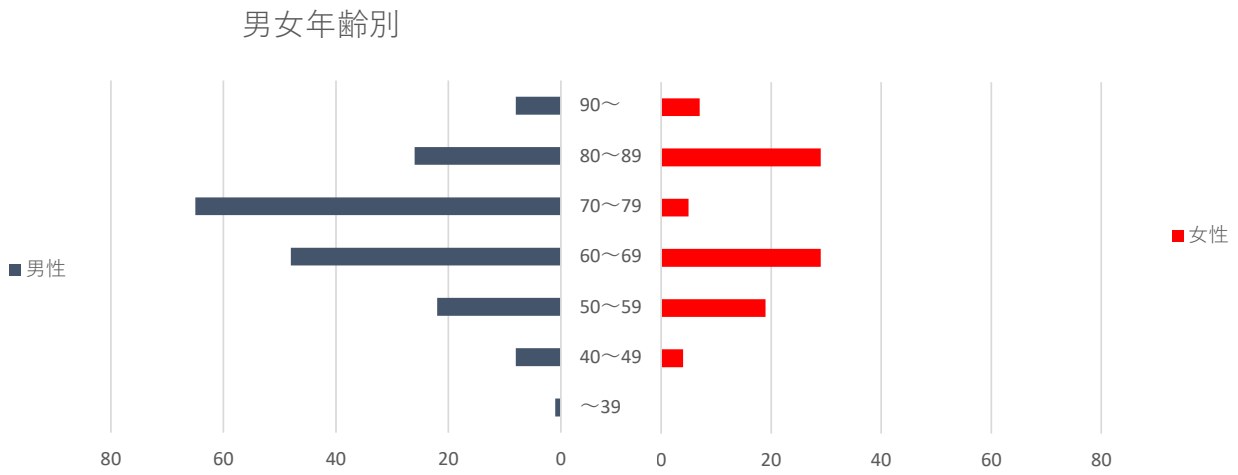
男女年齢別
90～
80～89
70～79
60～69
50～59
40～49
～39
男性
女性
80
60
40
20
0
0
20
40
60
80

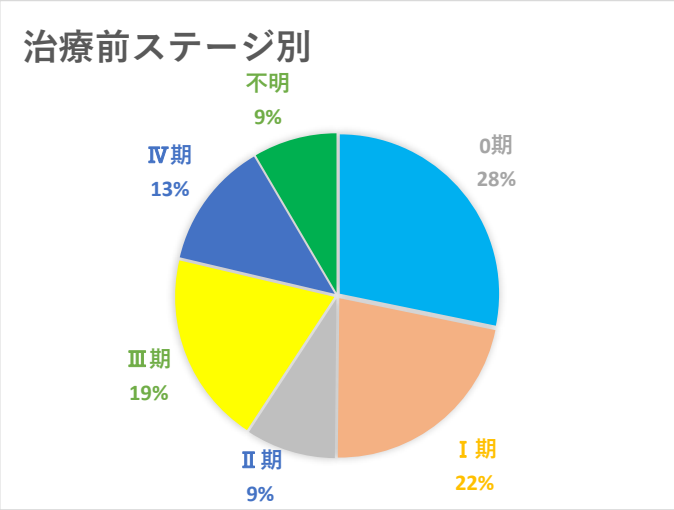
治療前ステージ別
不明
9%
0期
28%
Ⅳ期
13%
Ⅲ期
19%
Ⅱ期
9%
Ⅰ期
22%

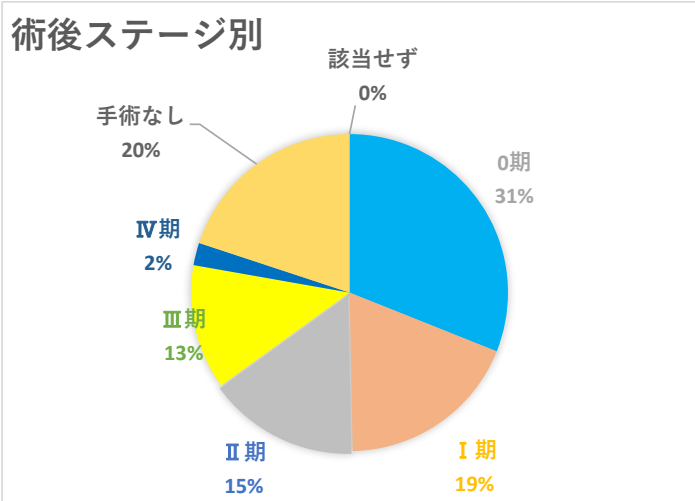
術後ステージ別
該当せず
0%
手術なし
20%
0期
31%
Ⅳ期
2%
Ⅲ期
13%
Ⅱ期
15%
Ⅰ期
19%

２０２２年肝がん

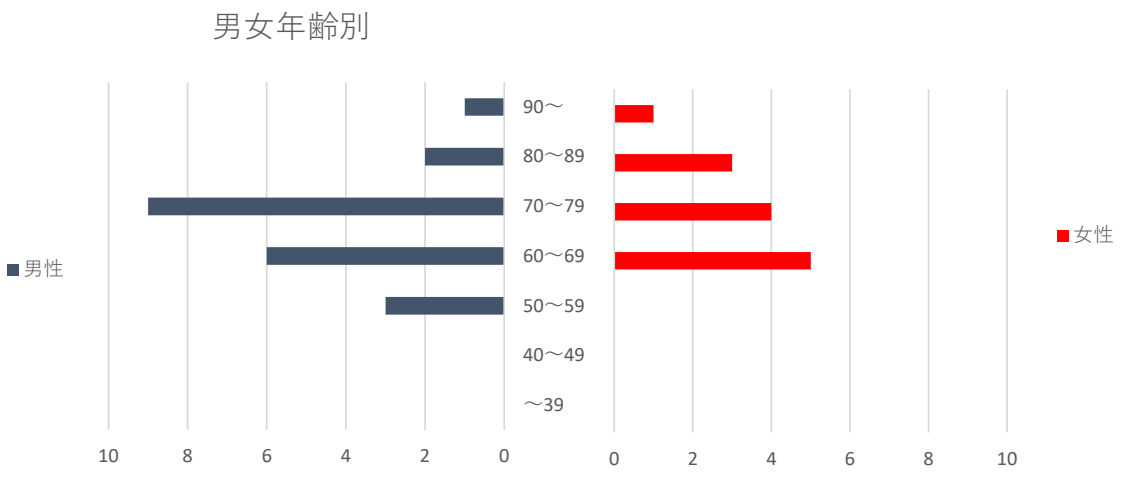
男女年齢別
90～
80～89
70～79
60～69
50～59
40～49
～39
男性
女性
10
8
6
4
2
0
0
2
4
6
8
10

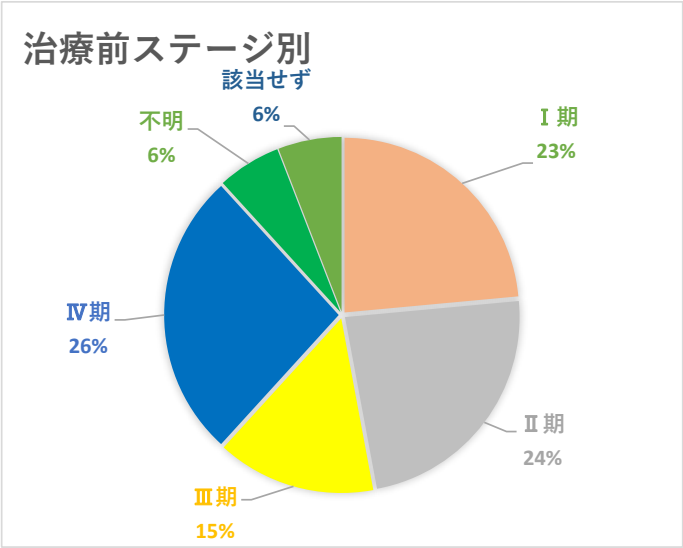
治療前ステージ別
該当せず
6%
不明
6%
Ⅰ期
23%
Ⅳ期
26%
Ⅱ期
24%
Ⅲ期
15%

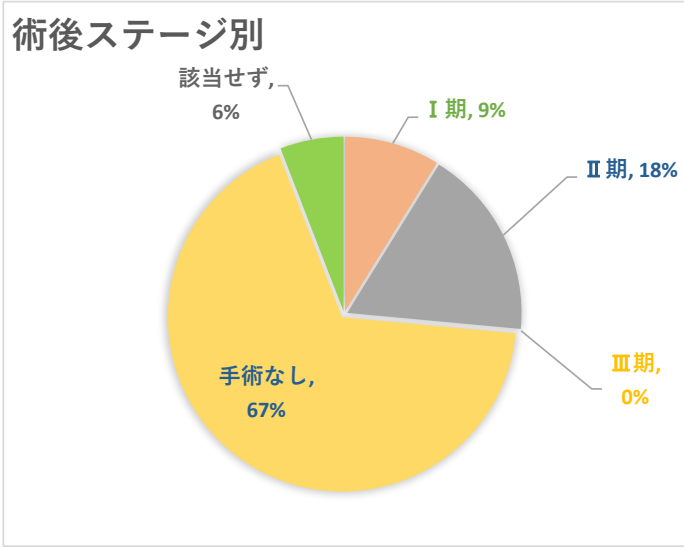
術後ステージ別
該当せず,
6%
Ⅰ期, 9%
Ⅱ期, 18%
Ⅲ期,
0%
手術なし,
67%

２０２２年肺がん

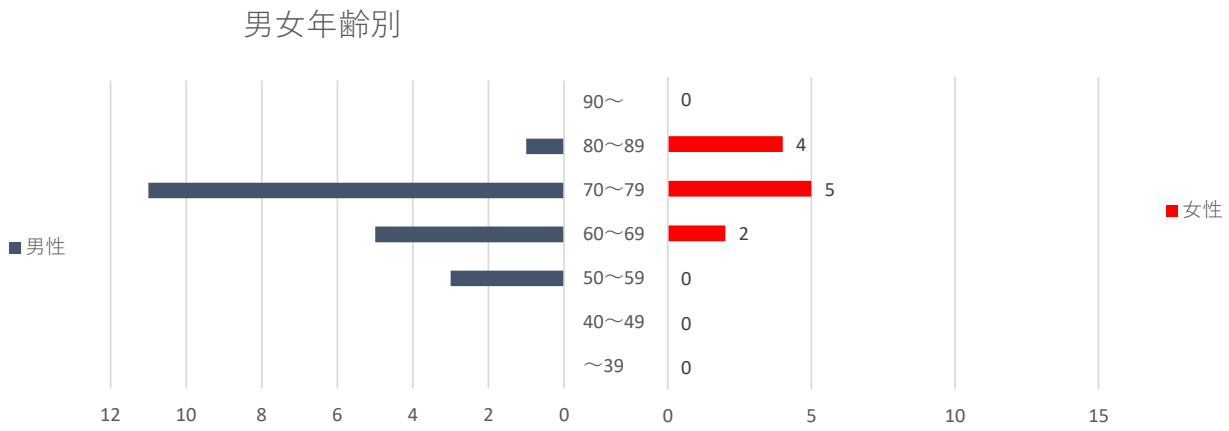

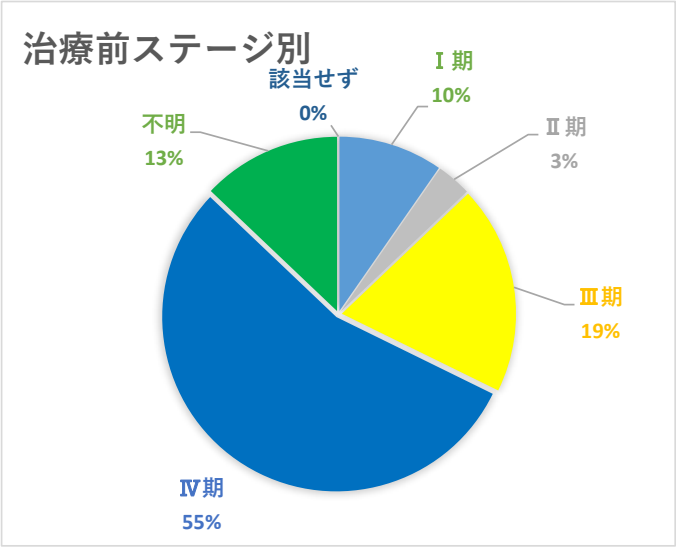

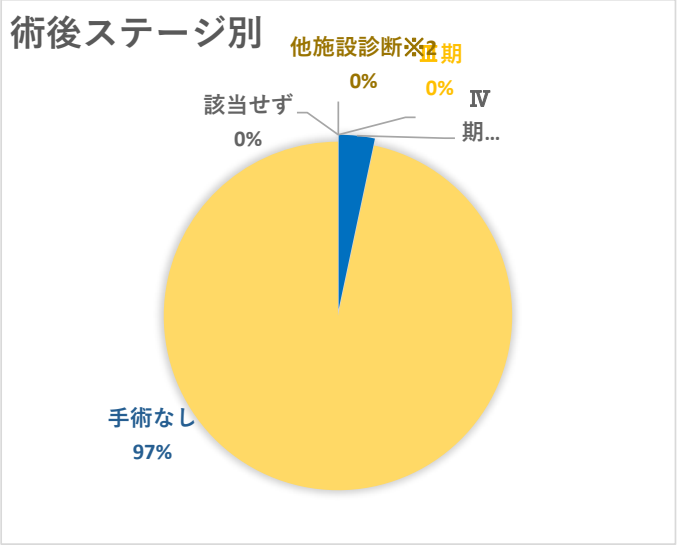

※2　他施設診断…初回治療継続例において、自施設初回治療前に、他施設において初回治療としての観血的治療が行われた場合に、手術標本から得られた術後病理学的分類が紹介状などの内容から確実に推測できるときに用いる分類。

２０２２年乳がん

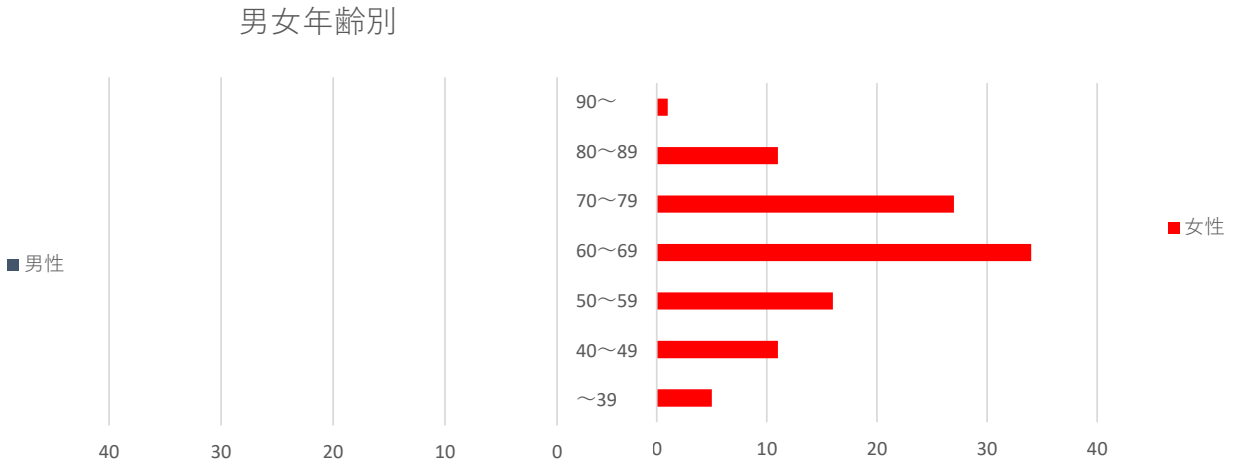

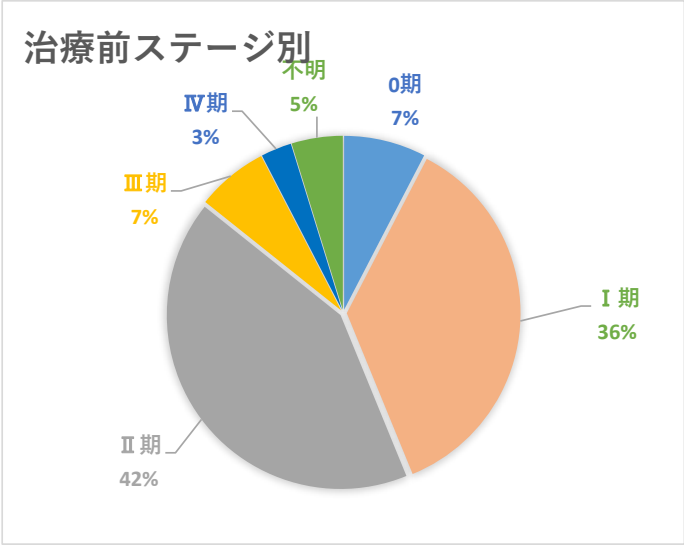

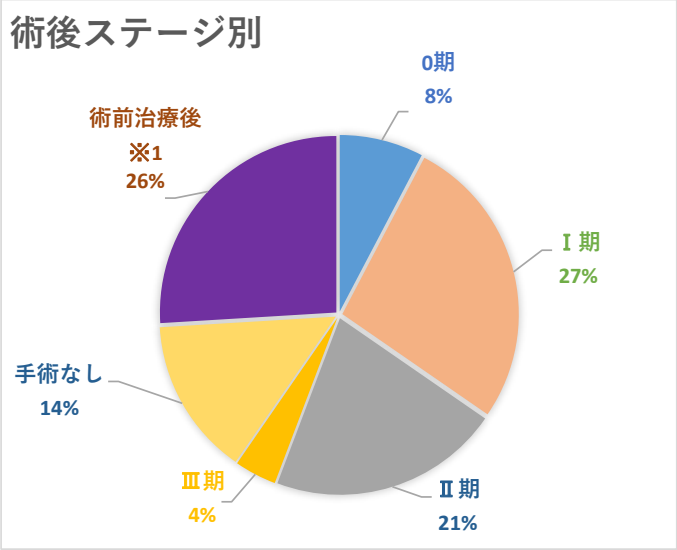

※1　術前治療後…初回治療としての観血的治療が実施される前に、ほかの初回治療が開始されたときに用いる分類。（例：術前化学療法など）